

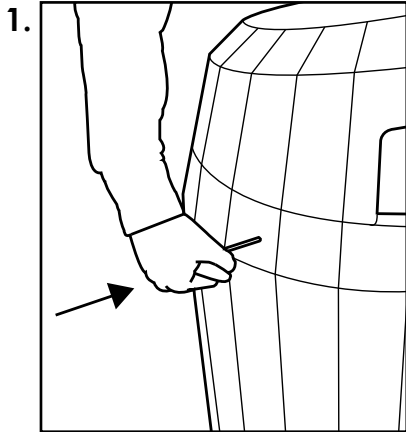
# PAPELERA SHERWOOD™



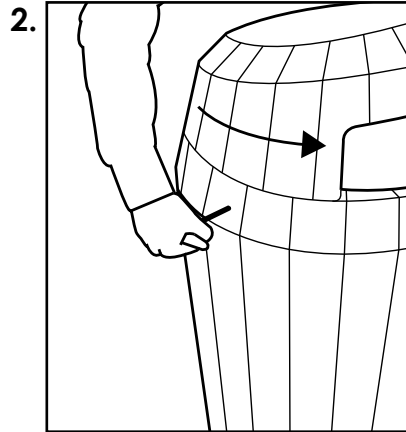
## Guía de Uso

NOTA: ASEGÚRESE QUE TODO EL PERSONAL IMPLICADO EN LA MANIPULACIÓN DE ESTE EQUIPO LEA LA PRESENTE GUÍA.

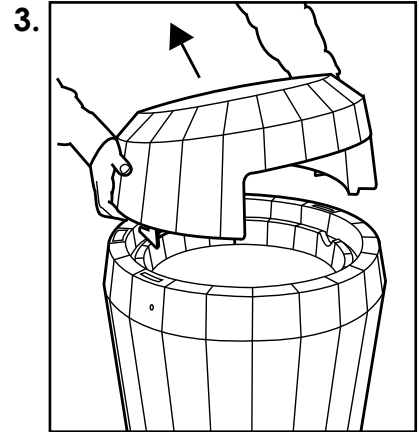
### Para retirar y reponer la cubierta (modelos sujeta bolsa o cubeta interior)



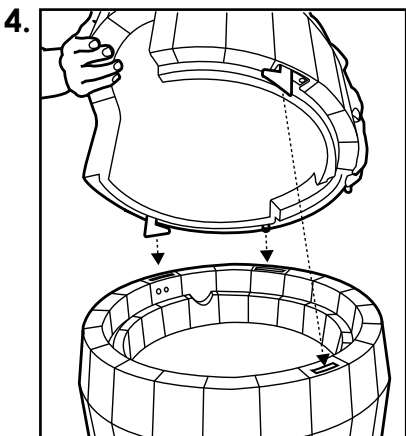
Inserte la llave en la cerradura, situada en el lateral de la papelera



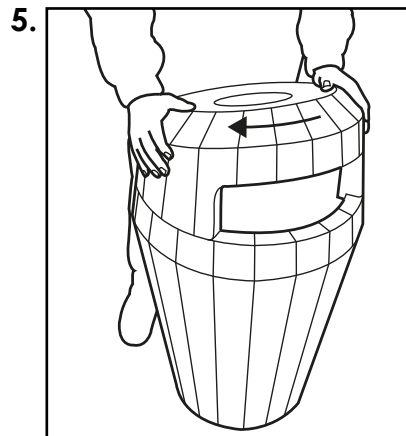
Con la llave insertada, gire la cubierta hacia la izquierda



Una vez girada, levante la cubierta para retirarla

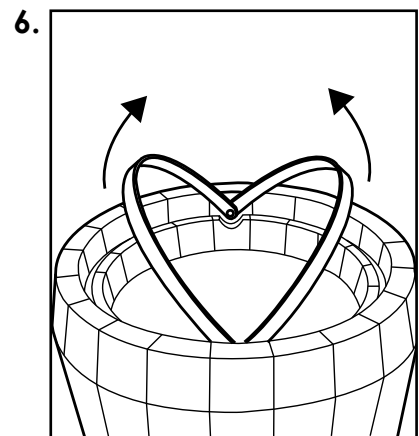


Cuando reponga la cubierta, asegúrese que las hendiduras estén alineadas como en la figura

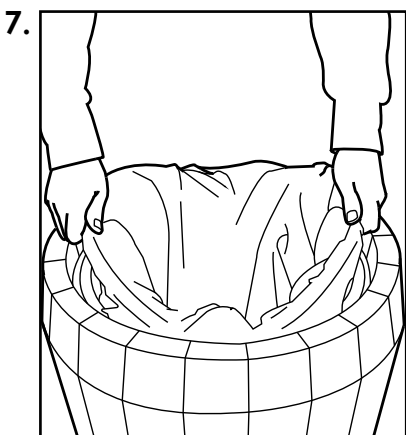


Cuando la cubierta haya encajado, gírela hacia la derecha para bloquearla

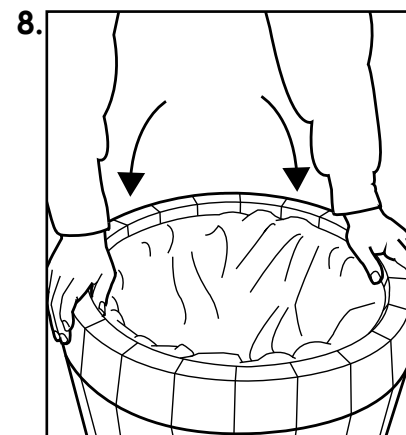
### Para colocar la bolsa (modelo sujeta bolsa)



Levante ambas mitades del sistema sujeta bolsa

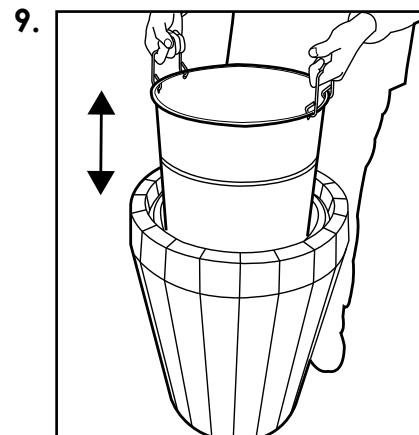


Con la bolsa en el interior de la papelera, recójala sobre el sistema sujeta bolsa



Presione ambas mitades del sistema sujeta bolsa para fijar la bolsa

### Para sacar o insertar la cubeta

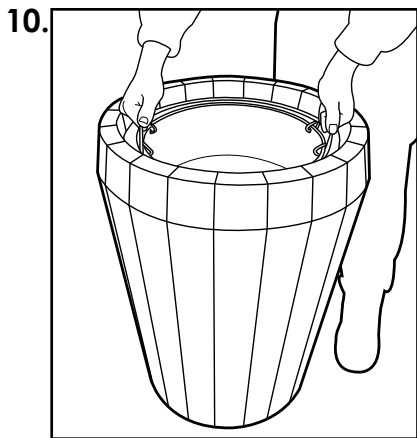


Use las asas de la cubeta para sacarla o insertarla en la papelera

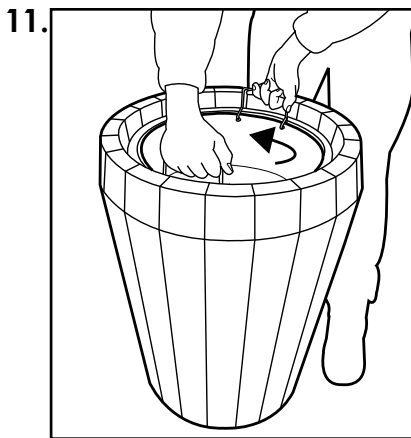
# PAPELERA SHERWOOD



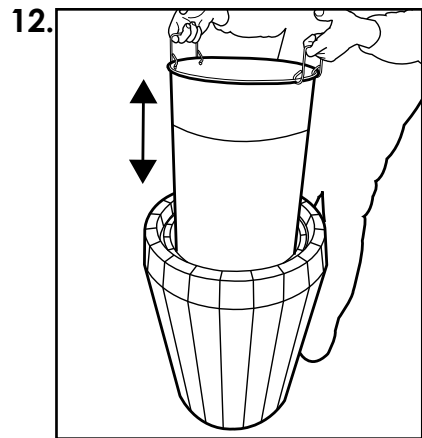
## Para bloquear o desbloquear la cubeta



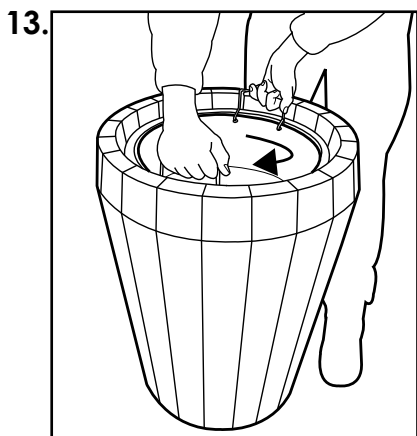
Saque la cubeta usando las asas de la misma



Gire la cubeta hacia la izquierda para liberarla de la base de la papelera



Use las asas de la cubeta para sacarla o insertarla en la papelera



Reponga la cubeta y gírela hacia la derecha para bloquearla

 **Glasdon** Y SHERWOOD SON MARCAS REGISTRADAS DEL GRUPO GLASDON Y FILIALES EN REINO UNIDO Y OTROS PAÍSES.

- Sugerimos se siga un programa de mantenimiento basado en una inspección periódica. Recomendamos la reposición de componentes si es preciso.
- Repuestos disponibles, contacte con GLASDON.
- GLASDON no se hace responsable de daños producidos por una instalación incorrecta, modificaciones no autorizadas o mal uso del producto.

Issue 1    December 2012    C000/0431 ES  
© 2013

Glasdon se reserva el derecho a modificar especificaciones sin previo aviso.



**Glasdon Europe Sarl**

Parc du Buisson  
2 rue des Verts Prés  
CS 12048  
59702 Marcq en Baroeul cedex  
FRANCIA

Tel : 900 36 10 12 (llamada gratuita)  
Fax : 900 36 10 13 (llamada gratuita)

e-mail: [info@glasdon-europe.com](mailto:info@glasdon-europe.com)  
web: [www.glasdon.com](http://www.glasdon.com)